

# BOLETÍN ABRIL 2026



Documento exclusivo para suscriptores.

# PRESENTACIÓN

CIEES es una firma ecuatoriana fundada en 2008, con experiencia en investigación y consultoría en Ecuador y Latinoamérica.

Presentamos esta encuesta como un **aporte al debate público e insumo para la comprensión** de las expectativas y mandatos de la ciudadanía; así como sus principales preocupaciones y su relación con las instituciones democráticas.

La encuesta es un producto de suscripción, gracias por su confianza.

Documento exclusivo para suscriptores.

# FICHA TÉCNICA

Nuestra encuesta fue realizada en abril de 2026, mediante entrevistas cara a cara; directamente en domicilios de las personas encuestadas, seleccionadas de manera aleatoria, bajo muestreo de varias etapas; respetando tipologías por edad y sexo; y considerando zonas y sectores censales según su proporción de población a nivel de parroquias.

La ficha técnica de la encuesta es:

**UNIVERSO:** Ciudadanas y ciudadanos residentes en Quito y Guayaquil, mayores de 16 años

**INTERVALO DE CONFIANZA:** 95%

**MARGEN DE ERROR:** +/-4%; Quito y Guayaquil

**DOMINIOS:** Quito y Guayaquil

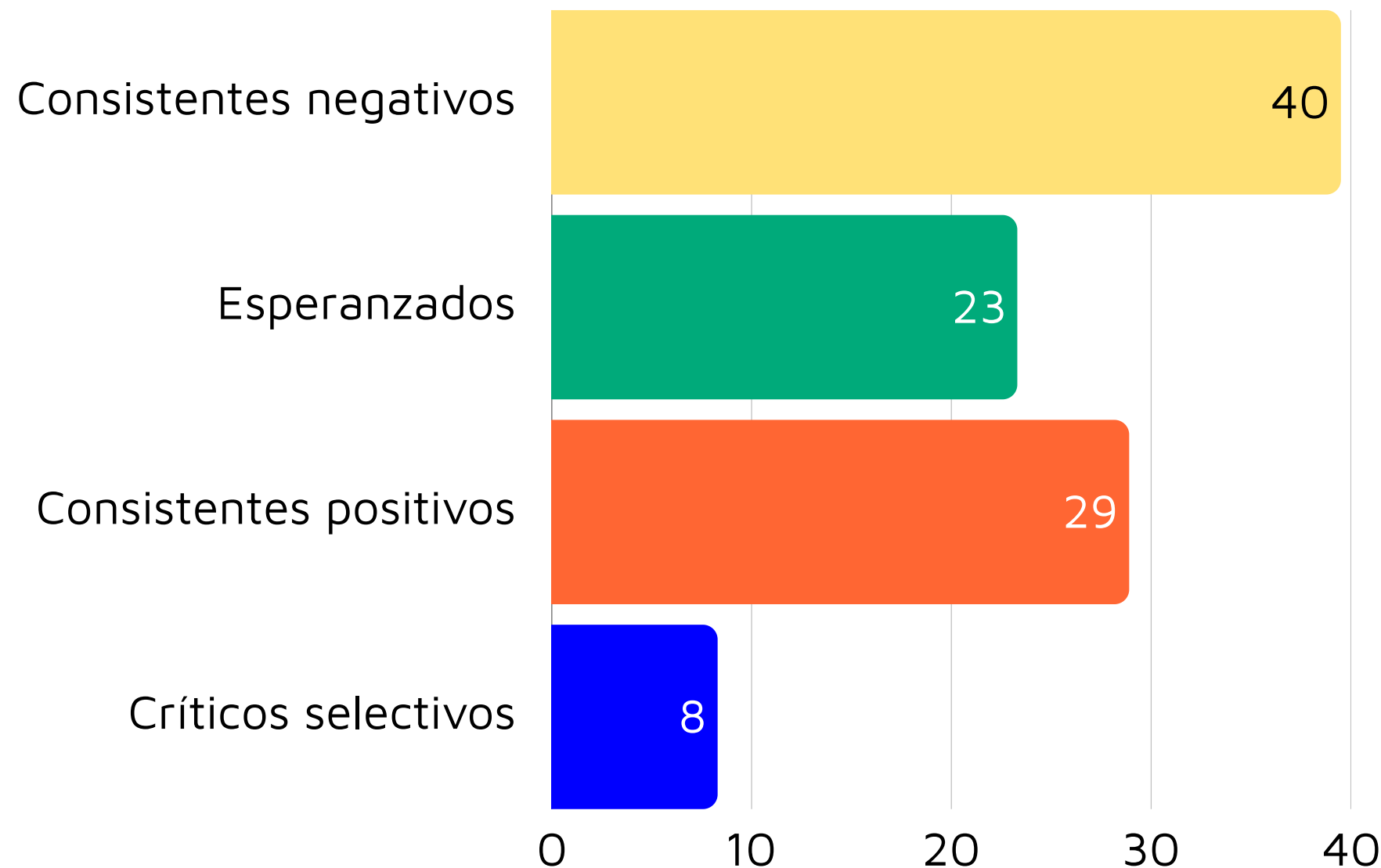
**LEVANTAMIENTO:** 18 y 19 de abril de 2026/ Entrevistas cara a cara en hogares

**CASOS:** 820

Documento exclusivo para suscriptores.

# MINERÍA DE DATOS 2025: CLÚSTERS DE EXPECTATIVAS

Al analizar la serie 2025, se identifican cuatro segmentos -clústers- de comportamiento en función del estado de ánimo de la población. Estos patrones no solo describen percepciones actuales, sino que podrían marcar el tono de la evaluación hacia el gobierno y la lectura del país a lo largo de 2026.



1) Consistentes negativos: que perciben mal la gestión de gobierno y mal la situación del país (39,5%);

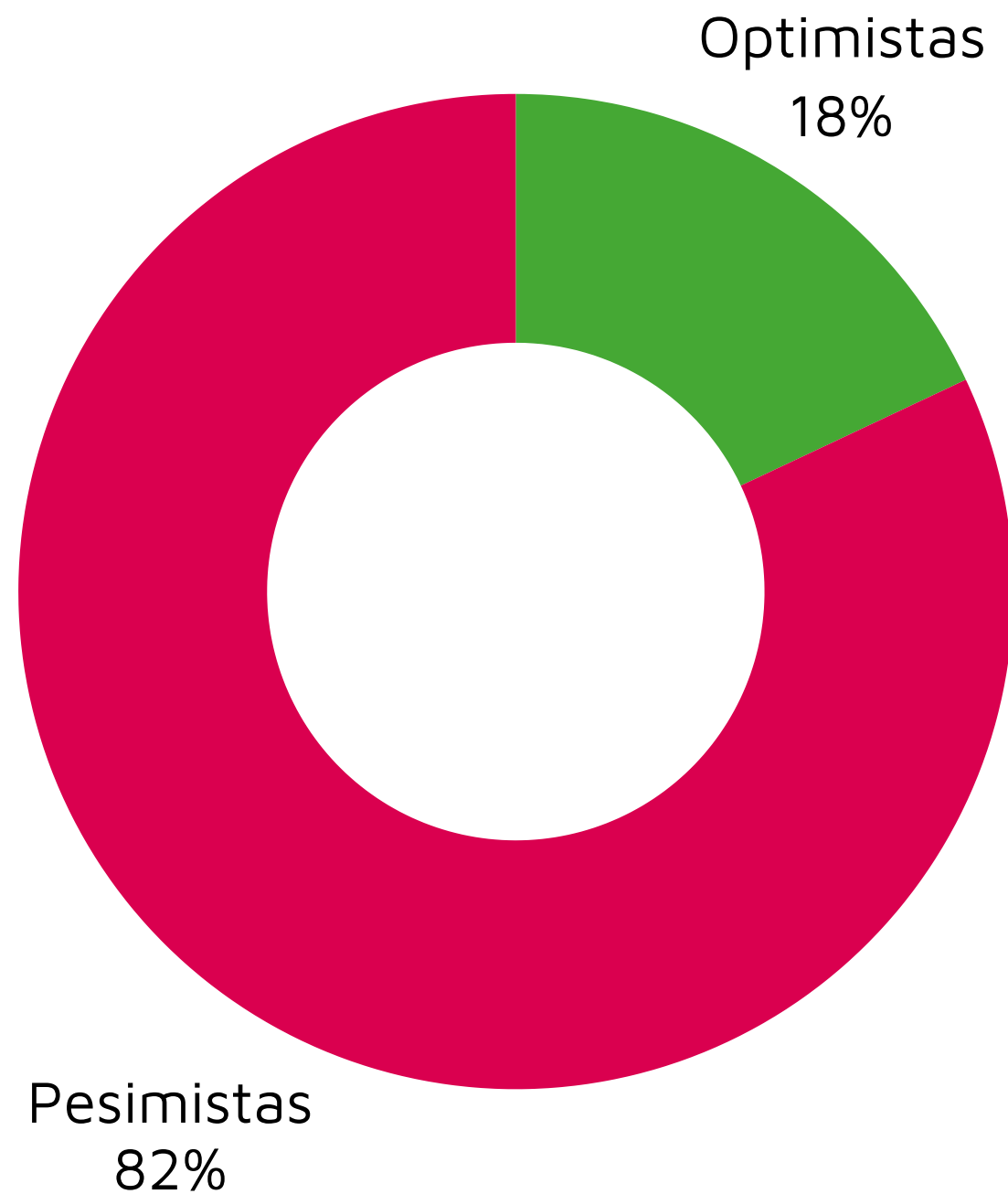
2) Esperanzados: que ven mal al país, pero dejan espacio de oportunidad a la gestión (23,3%);

3) Consistentes positivos: donde se percibe bien al gobierno y la situación del país (28,9 %)

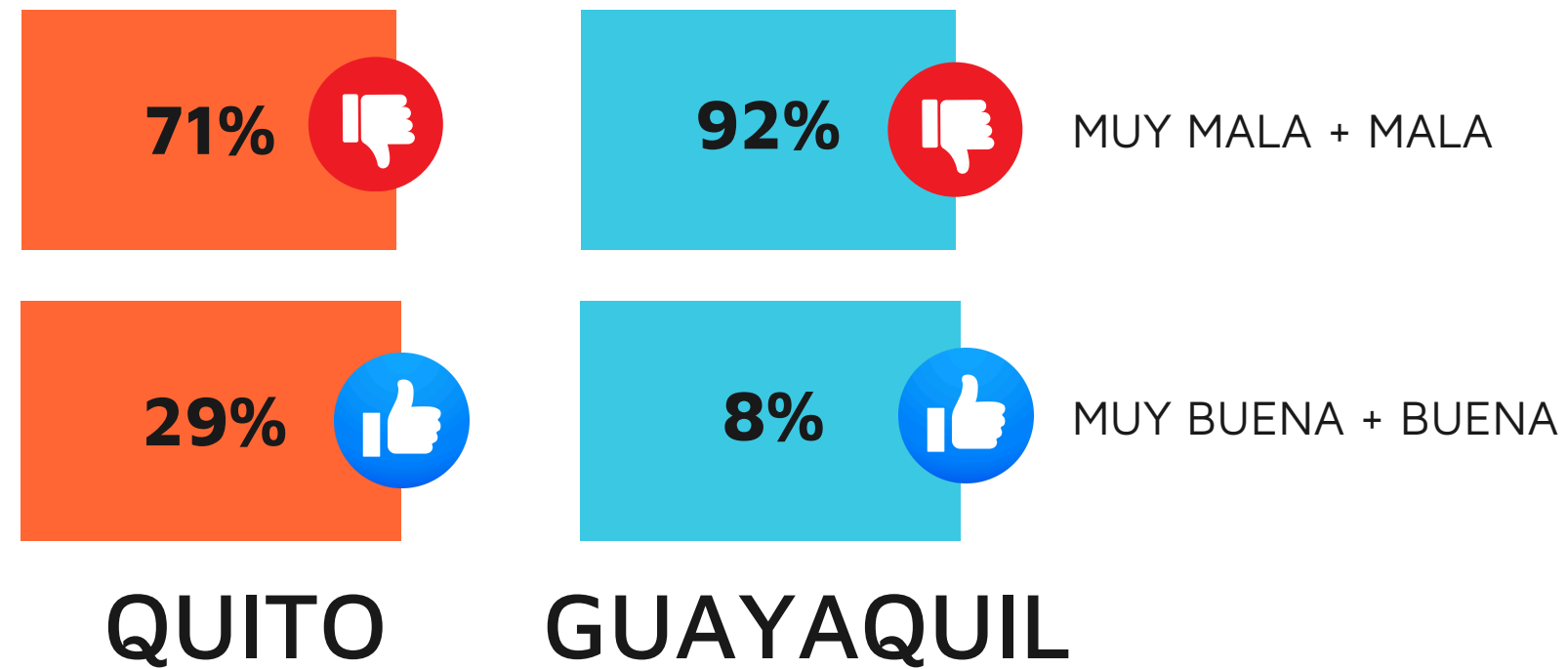
4) Críticos selectivos: que fluctúan entre la calificación positiva de la gestión gubernamental y la reacción sobre los problemas coyunturales (8,3%)

Documento exclusivo para suscriptores.

# ESTADO DE ÁNIMO: ¿EN GENERAL, PARA USTED LA SITUACIÓN ACTUAL DEL PAÍS ES?



## CONSOLIDADO



En abril, el optimismo se ubica en 18% en el consolidado, manteniéndose en niveles bajos. En contraste, el pesimismo alcanza el 71% en Quito y un 92% en Guayaquil, evidenciando una fuerte presión territorial.

**Más que estancamiento, se observa una profundización del clima adverso.** Guayaquil concentra un nivel crítico de pesimismo que no nace en abril, sino que se activa e intensifica a partir de hechos de alto impacto —como el caso “Frenillo”, que refuerza la percepción de una amenaza cercana y extrema—, junto con presiones económicas como el incremento de precios en los combustibles y una agenda de inseguridad persistente.

En conjunto, estos factores no cambian la tendencia, pero sí aceleran y consolidan un estado de ánimo ya deteriorado.

Documento exclusivo para suscriptores.

# EN LOS PRÓXIMOS 6 MESES, ¿USTED CONSIDERA QUE EL ECUADOR ESTARÁ IGUAL, MEJOR O PEOR QUE AHORA?

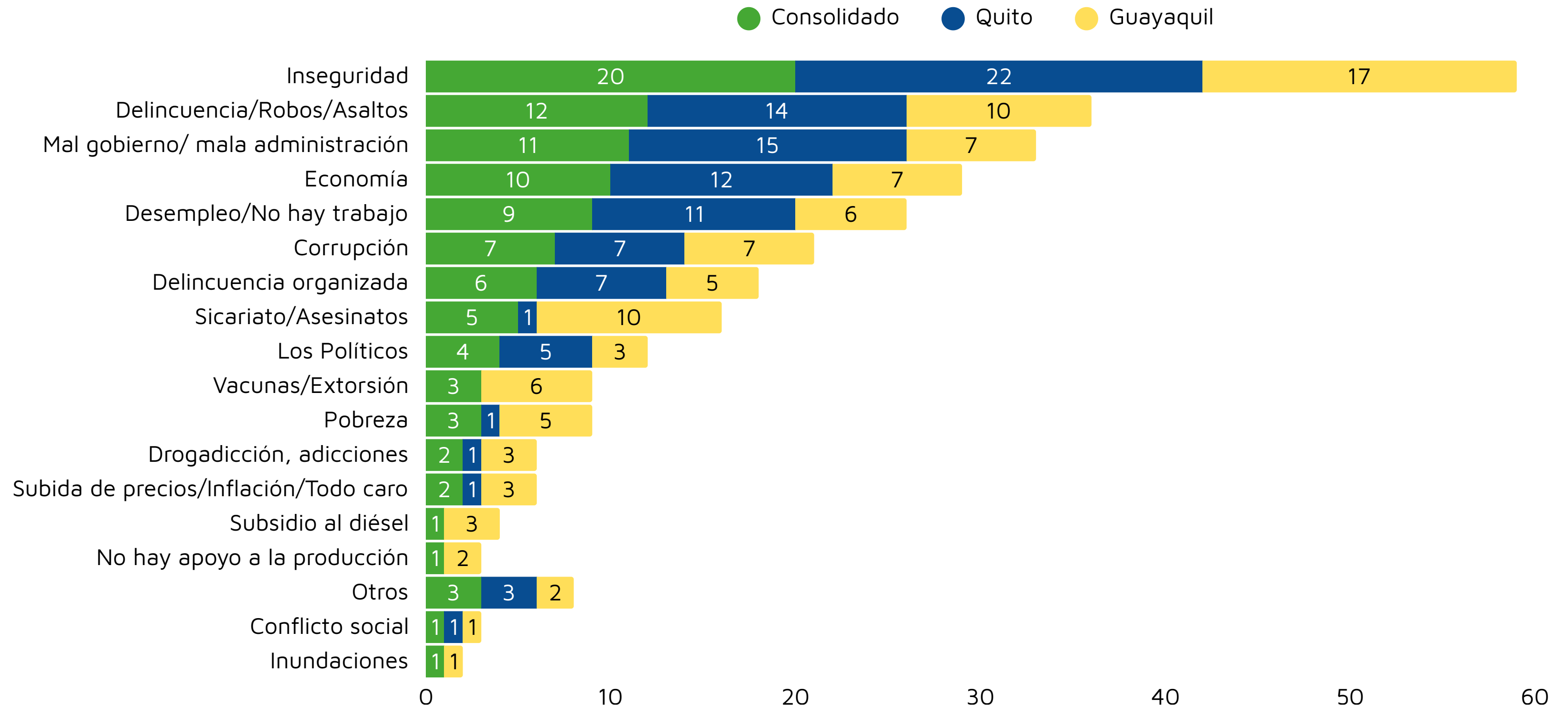
- En abril, el 74% considera que el país estará igual o peor (32% igual, 42% peor), manteniéndose en línea con marzo: **estabilidad en niveles altos de expectativa negativa**.
- Al interior del indicador sí hay un movimiento relevante: la opción "mejor" sube a 21% (impulsada especialmente por Guayaquil, 28%), pero este avance convive con un incremento en "peor", lo que evidencia una **polarización del comportamiento**.
- A nivel territorial, Quito consolida un perfil más pesimista (45% peor; 15% mejor), mientras Guayaquil muestra mayor volatilidad: crece el optimismo, pero sin desplazar el peso de la expectativa negativa (39% peor).



	Mejor	Igual	Peor
<b>CONSOLIDADO</b>	21%	32%	42%
<b>QUITO</b>	15%	40%	45%
<b>GUAYAQUIL</b>	28%	24%	39%

	Referencia marzo		
	Mejor	Igual	Peor
<b>CONSOLIDADO</b>	19%	41%	32%
<b>QUITO</b>	19%	41%	39%
<b>GUAYAQUIL</b>	20%	41%	32%

# PRINCIPALES PROBLEMAS (1/2)



Documento exclusivo para suscriptores.

## PRINCIPALES PROBLEMAS (1/2)

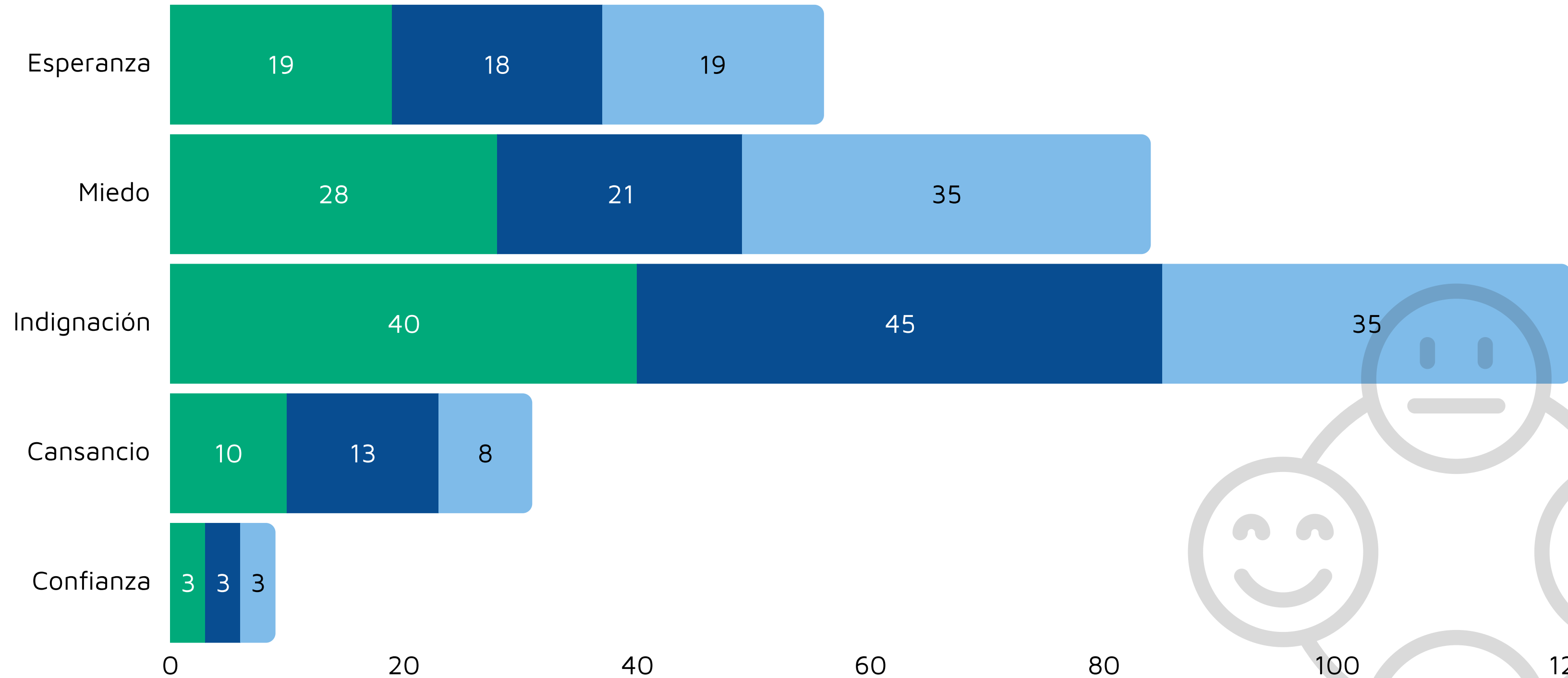
- En abril, la inseguridad se ubica en 46% en Quito y 52% en Guayaquil; la economía en 25% y 27%; y el eje mal gobierno/corrupción en 26% y 16%, respectivamente. Frente a marzo, se observa un desplazamiento de inseguridad (63% a 46% en Quito; 76% a 52% en Guayaquil).
- Sin embargo, esta caída no implica un desplazamiento real del problema, sino una recomposición en su medición. **La inseguridad sigue siendo el eje dominante, mientras que economía (20% a 25% en Quito; 13% a 27% en Guayaquil) y mal gobierno/corrupción (16% a 26% en Quito; 8% a 16% en Guayaquil) ganan peso relativo.**
- Abril no cambia la agenda, pero sí la redistribuye. La inseguridad pierde intensidad porcentual, pero no centralidad; **lo que emerge, es una ampliación del malestar hacia dimensiones económicas e institucionales.**

	<b>INSEGURIDAD</b>	<b>ECONOMÍA</b>	<b>MAL GOBIERNO / CORRUPCIÓN</b>
<b>CONSOLIDADO:</b>	49%	26%	21%
<b>QUITO:</b>	46%	25%	26%
<b>GUAYAQUIL:</b>	52%	27%	16%

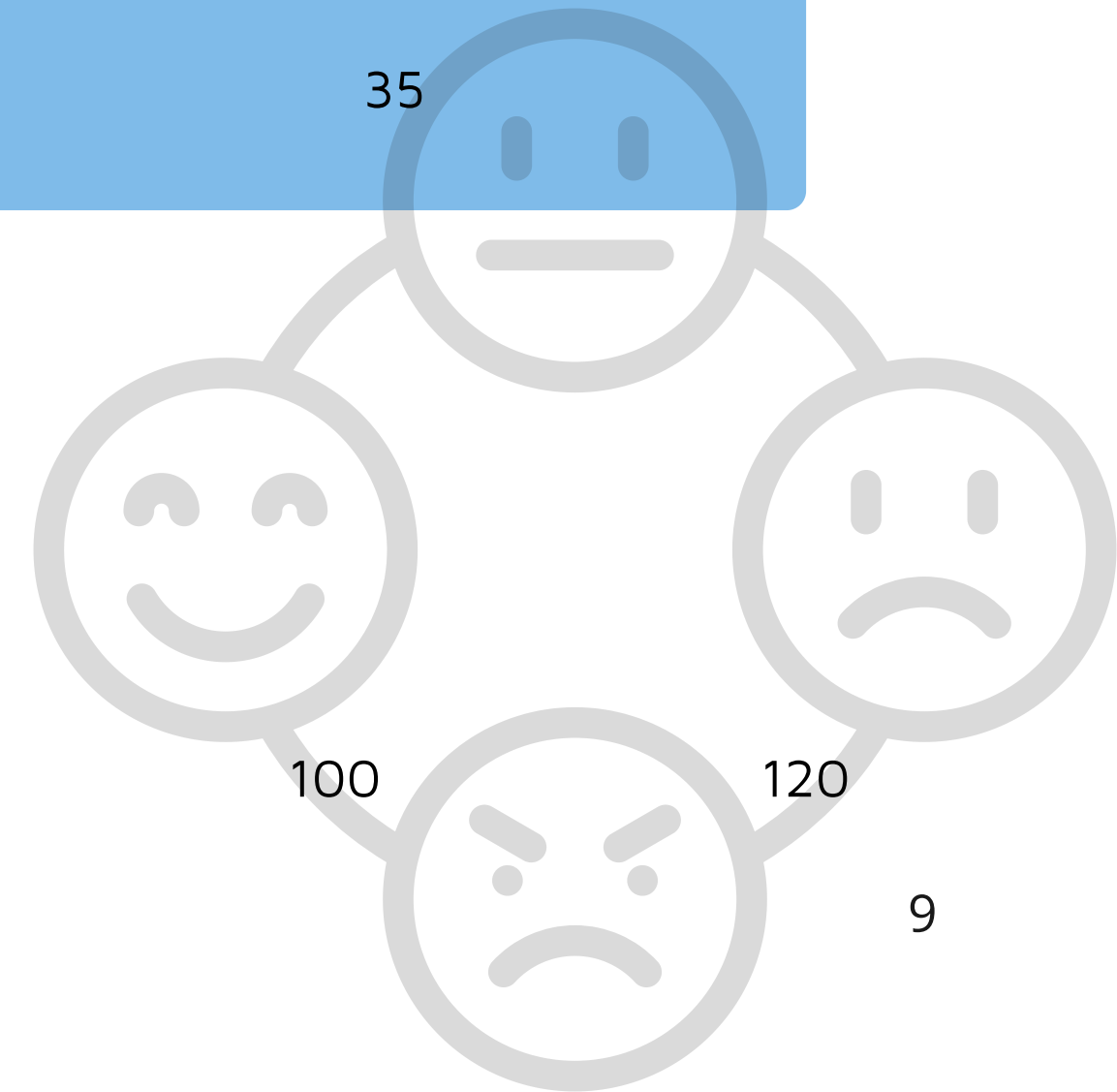
Documento exclusivo para suscriptores.

# ¿QUÉ PALABRA DESCRIBE MEJOR LO QUE USTED SIENTE HOY FRENTE AL PAÍS?

● Consolidado ● Quito ● Guayaquil



Documento exclusivo para suscriptores.



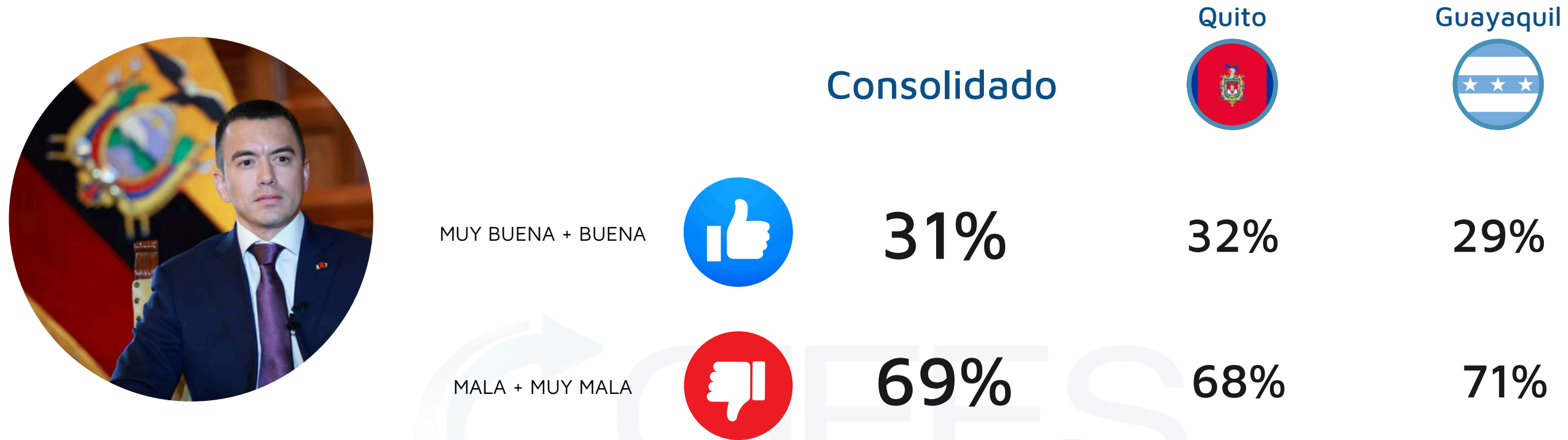
## EMOCIONALIDAD: INDIGNACIÓN DOMINANTE, DESPLAZAMIENTO CONSISTENTE

- Entre febrero y abril no hay saltos drásticos por categoría, pero sí un movimiento consistente hacia la negatividad: cae la esperanza (22% a 19%) y la confianza (7% a 3%); mientras suben miedo (25% a 28%), indignación (37% a 40%) y cansancio (9% a 10%).
- El componente territorial refuerza la tendencia: **en Guayaquil, la indignación pasa de 25% a 35%, evidenciando una intensificación.**
- A nivel etario, el clima se fragmenta: la esperanza se concentra en 16–17 años (25%), aunque este mismo grupo también registra el mayor cansancio (16%), mostrando polarización. El miedo domina en 18–27 años (32%), mientras la indignación alcanza su pico en 53–64 años (49%), consolidando un perfil más crítico
- **Los datos evidencian un reacomodo emocional en bloque hacia percepciones negativas.**



Documento exclusivo para suscriptores.

# CALIFICACIÓN LABOR: PRESIDENTE DANIEL NOBOA



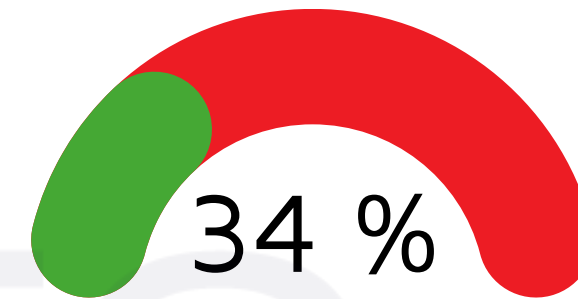
- En febrero, la calificación positiva se ubicaba en 37% en Quito y 39% en Guayaquil; en marzo pasó a 39% y 46%, respectivamente.
- En abril se observa una nueva contracción, con 32% en Quito y 29% en Guayaquil, revirtiendo el avance del mes anterior. **La mejora de marzo no se sostiene y el respaldo muestra fragilidad.**
- A nivel etario, la mejor calificación se concentra en mayores de 65 años (39% entre buena y muy buena), mientras el segmento de 28 a 37 años presenta la evaluación más crítica, con 73% entre mala y muy mala.
- **La aprobación no logra estructurarse como activo. Los avances son reversibles y sensibles al contexto, lo que refuerza la idea de un respaldo débil, expuesto a shocks del entorno.**



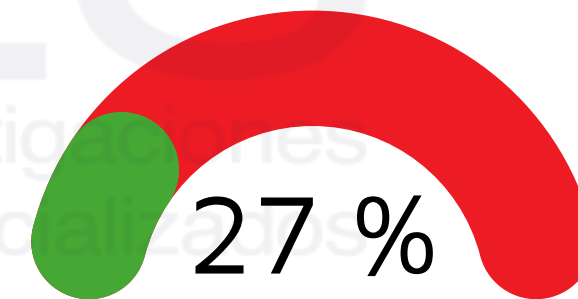
# PRESIDENTE DANIEL NOBOA (Consolidado)

Abril 2026

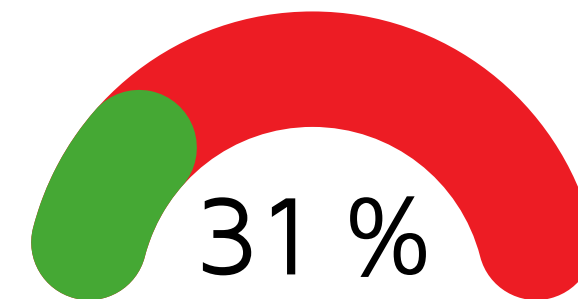
Agrado



Confianza

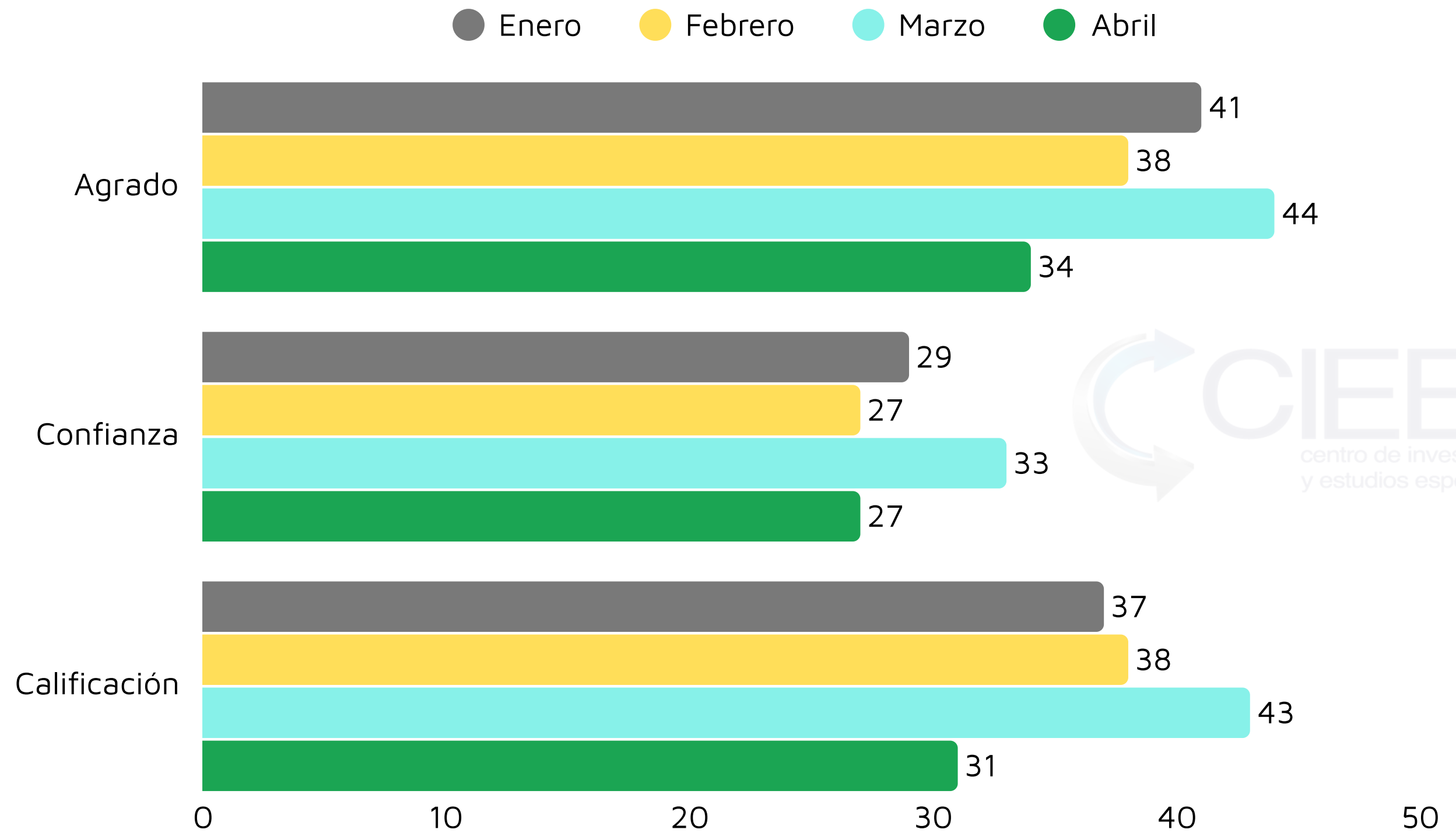


Calificación

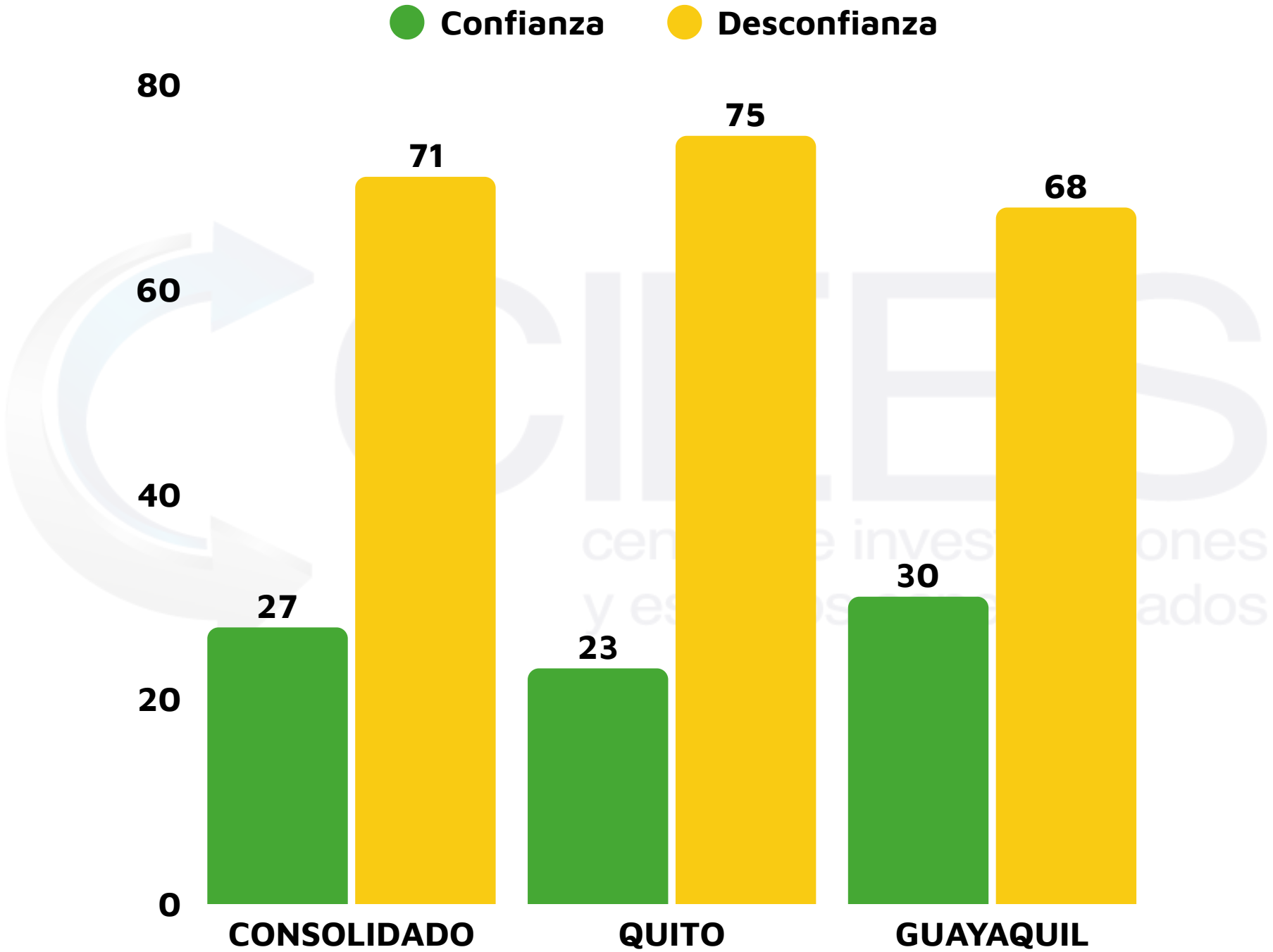




## PRESIDENTE DANIEL NOBOA (Consolidado)



# CONFIANZA GOBIERNO NACIONAL



## ENTONCES:

Los resultados de abril muestran que el ajuste observado en marzo no logra consolidarse. Más que una mejora sostenida, se evidencia una reversión al cuadro estructural previo, confirmando la fragilidad de los avances recientes.

El pesimismo se mantiene como rasgo estructural y se intensifica territorialmente, con niveles críticos en Guayaquil. En expectativas, el 74% proyecta un escenario igual o peor, sin cambios significativos, pero con una recomposición interna donde el aumento del optimismo convive con mayor percepción negativa.

La agenda de problemas no cambia, pero se redistribuye: la inseguridad pierde intensidad porcentual, aunque mantiene centralidad, mientras economía y mal gobierno ganan peso.

En el plano emocional, se consolida el desplazamiento hacia registros negativos, con mayor intensidad en Guayaquil, donde crece la indignación.

**En este contexto, la aprobación y la confianza confirman su carácter volátil. La mejora de marzo se revierte en abril, sin acumulación de respaldo, lo que refuerza la restricción de credibilidad como principal límite.**

**El desafío para el gobierno sigue siendo transformar variaciones tácticas en tendencia, en un entorno donde el pesimismo, la emocionalidad negativa y la fragmentación elevan la exigencia de gestión y sostenibilidad.**

**@cieeslatam**  

[www.ciees.com.ec](http://www.ciees.com.ec)

+593 99 832 8973