

BOLETÍN PRIMER AÑO PRESIDENCIAL

MAYO 2025 - MAYO 2026



EL CICLO POLÍTICO Y UN AÑO DE MANDATO

Una situación política extraordinaria —marcada por la muerte cruzada, elecciones anticipadas y un acumulado de descontento social expresado en las movilizaciones de 2019, 2022 e incluso 2025—, junto con las secuelas sociales y económicas de la pandemia y una tasa de empleo no adecuado que desde 2021 bordea el 65% y que para marzo de 2026 alcanza el 68%, constituyen el contexto de desarrollo del primer año de gobierno del presidente Daniel Noboa.

Y si bien el inicio formal del nuevo mandato ocurrió el 24 de mayo de 2025, la ciudadanía evalúa una continuidad de gestión que acumula tanto activos como costos políticos desde noviembre de 2023.

En ese marco, **el primer año de gobierno muestra un cambio profundo en la relación entre expectativa y realidad política.**

El dato más relevante no es únicamente la evolución en aprobación, sino la transformación del clima de opinión: **de una expectativa inicialmente optimista hacia un escenario de pesimismo estructural, desgaste y percepción de estancamiento.**



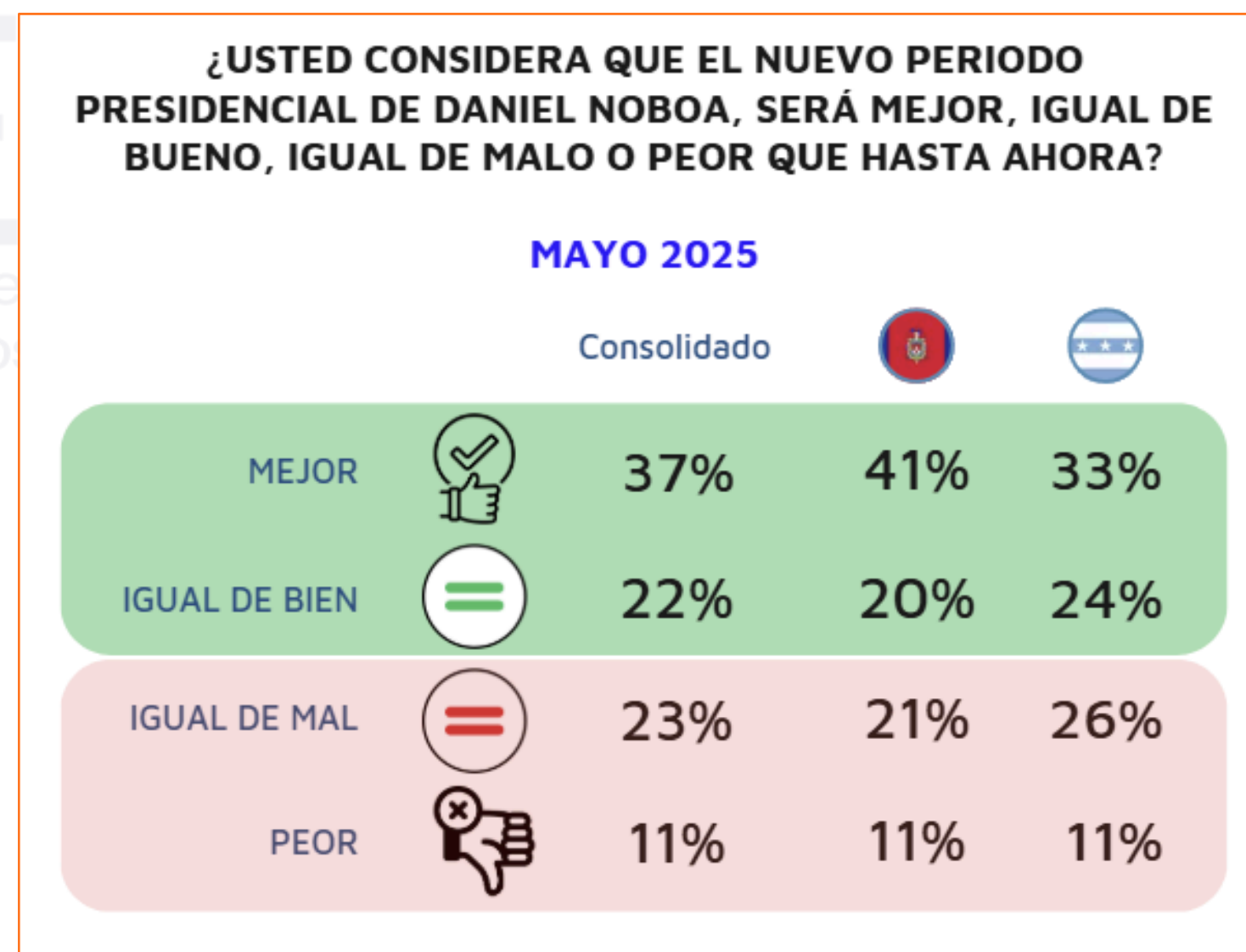
DE LA EXPECTATIVA A LA REALIDAD

El punto de partida era favorable. En mayo de 2025, el 61% en Quito y el 57% en Guayaquil consideraban que el nuevo periodo sería igual de bueno o mejor que el gobierno de transición. Existía una reserva de confianza asociada a liderazgo, renovación y capacidad de reacción.

Durante este año, la agenda pública dejó de concentrarse exclusivamente en seguridad y comenzó a ampliarse.

Para mayo de 2026, la inseguridad sigue siendo el principal problema percibido del país (49%), pero economía (26%) y mal gobierno/corrupción (22%) se consolidan como preocupaciones estructurales.





Más que un reemplazo de problemas, se observa una acumulación de malestares que amplía la exigencia sobre la gestión pública y amplifica cada eje de preocupación.









CALIFICACIÓN LABOR: PRESIDENTE DANIEL NOBOA

MAYO 2025

	Consolidado	Quito 	Guayaquil 
MUY BUENA + BUENA 	59,5%	56,1%	63,3%
MALA + MUY MALA 	38,1%	42,0%	33,8%

MAYO 2026

	Consolidado	Quito 	Guayaquil 
MUY BUENA + BUENA 	26%	28%	24%
MALA + MUY MALA 	74%	72%	76%



CALIFICACIÓN LABOR: PRESIDENTE DANIEL NOBOA

En este contexto, **la aprobación presidencial refleja fragilidad y condicionamiento más que consolidación.**

En mayo de 2026, la calificación positiva de la gestión presidencial alcanza 26%, con 23% de confianza y 31% de agrado. Sin embargo, visto en perspectiva, el gobierno mostró capacidad de alcanzar niveles cercanos al 60% de evaluación positiva un año atrás; por tanto, **el escenario actual no necesariamente implica irreversibilidad, pero sí evidencia una dificultad para sostener respaldo en el tiempo.**

Los movimientos observados durante el último año fueron sensibles al contexto y no lograron consolidarse como tendencia. **Más que una pérdida abrupta, lo que muestran los datos es una erosión progresiva de expectativas y una creciente dificultad para transformar acciones puntuales en confianza sostenida.**

LO MÁS DESTACADO

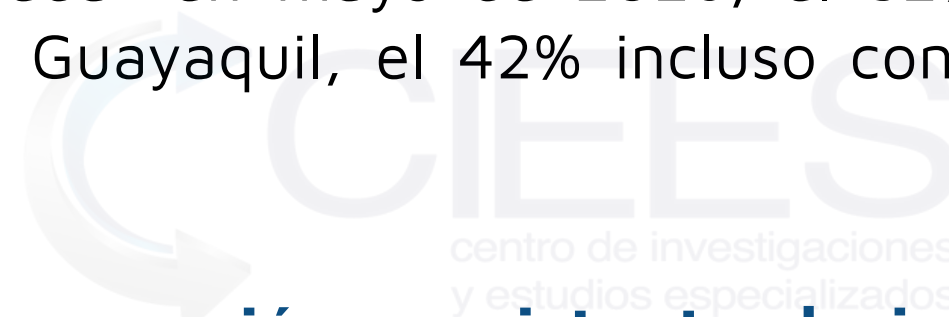
Bajo el escenario actual, el principal activo político potencial del gobierno continúa asociado a la gestión en seguridad, aunque con límites evidentes.

En marzo de 2026, 22% identificaba esta área como lo más destacado de la administración, mostrando reconocimiento, pero todavía insuficiente.

Algo similar ocurre con el toque de queda: en mayo de 2026, el 52% calificó positivamente la actuación del gobierno respecto a esta medida y, en Guayaquil, el 42% incluso consideró que debería mantenerse con más restricciones.

Estos respaldos conviven con una percepción persistente de inseguridad y con un mapa emocional dominado por miedo e indignación.

La ciudadanía reconoce acciones, pero todavía no percibe sostenibilidad ni una mejora suficientemente consistente como para transformar el estado de ánimo general.



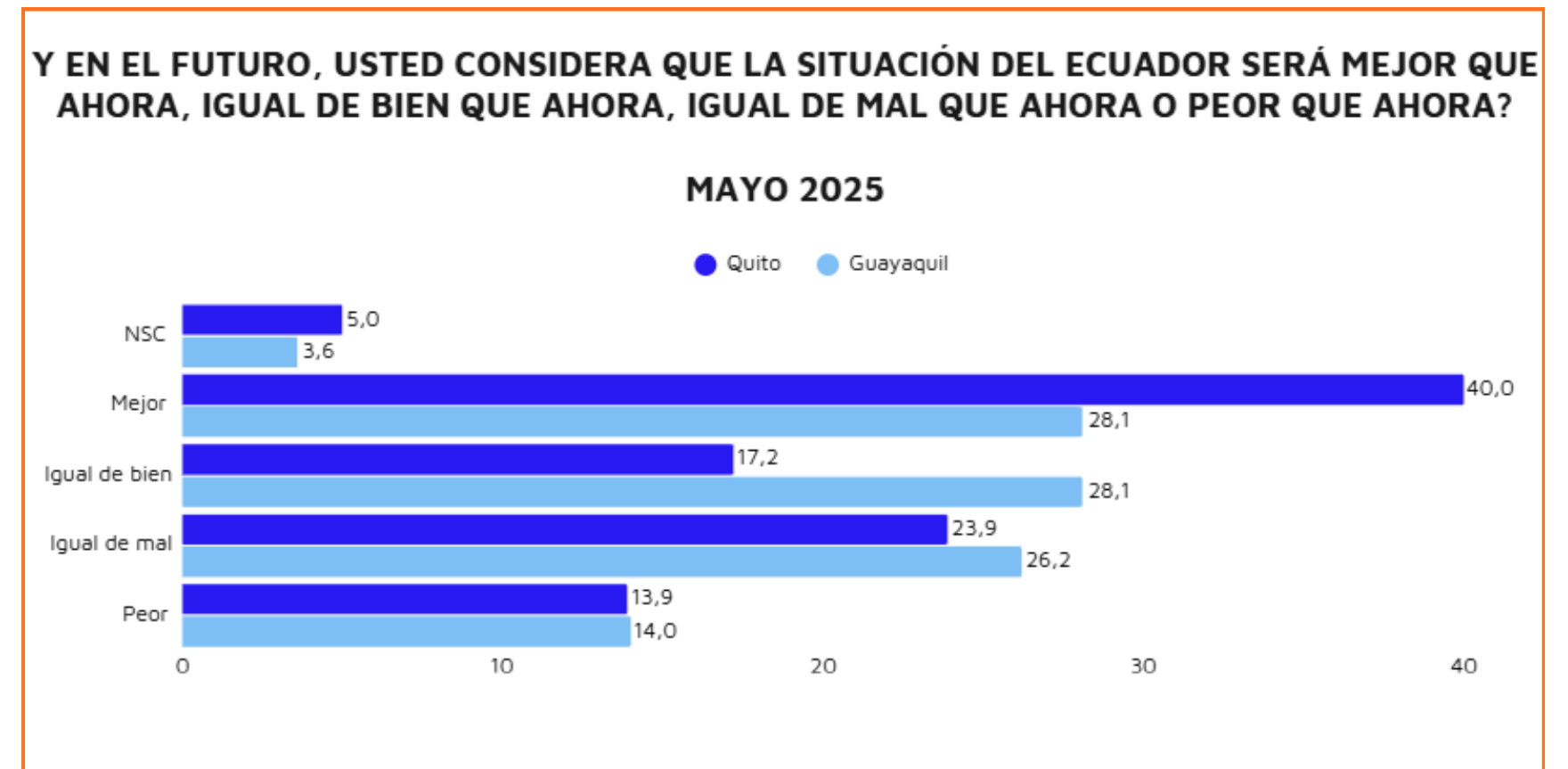
LO MÁS DESTACADO

Quizá el cambio más profundo del año está en el mapa emocional de la ciudadanía.

En mayo 2026, el optimismo alcanza 20%, mientras el 80% considera que el país estará igual o peor en los próximos seis meses. Para mayo 2025, el optimismo sobre el futuro alcanzaba el 57% en Quito y el 56% en Guayaquil.

Pero además, el problema ya no parece ser solamente el pesimismo intenso, sino la instalación de una percepción de bloqueo y normalización del malestar.

En paralelo, indignación (37%) y miedo (25%) se consolidan como las emociones dominantes. **El miedo se explica principalmente desde la inseguridad y la sensación de amenaza inmediata, mientras la indignación aparece vinculada cada vez más a percepciones de mal gobierno, desgaste institucional y frustración política.**



¿PUEDE CAMBIAR EL ESCENARIO EN LOS PRÓXIMOS MESES?

Siempre es posible un punto de inflexión.

Una encuesta es una fotografía del momento, mientras la gestión de gobierno produce decisiones, hechos y efectos todos los días.

Sin embargo, **es más probable que un cambio de tendencia no ocurra desde la lógica de ampliar el volumen de medidas, sino desde construir consistencia.**

centro de investigaciones
y estudios especializados

Los datos sugieren que podría resultar más útil concentrar esfuerzos, comunicar dirección clara y generar señales sostenidas de control sobre seguridad, energía y servicios, con efectos perceptibles sobre la economía y la generación de certezas.

En escenarios de desgaste acumulado, la ciudadanía no solo evalúa acciones aisladas: evalúa capacidad de mantener rumbo, estabilidad y resultados sostenibles.

En cualquier caso, una eventual recuperación dependerá menos de anuncios coyunturales y más de la combinación entre gestión, sentido, comunicación y consistencia.

@cieeslatam  

www.ciees.com.ec

+593 99 832 8973