

BOLETÍN JUNIO 2026



Documento exclusivo para suscriptores.

LA ENCUESTA CIEES

PRESENTACIÓN

CIEES es una firma ecuatoriana fundada en 2008, con experiencia en investigación y consultoría en Ecuador y Latinoamérica.

Presentamos esta encuesta como un **aporte al debate público e insumo para la comprensión** de las expectativas y mandatos de la ciudadanía; así como sus principales preocupaciones y su relación con las instituciones democráticas.

La encuesta es un producto de suscripción, gracias por su confianza.

Documento exclusivo para suscriptores.

FICHA TÉCNICA

Nuestra encuesta fue realizada en junio de 2026, mediante entrevistas cara a cara; directamente en domicilios de las personas encuestadas, seleccionadas de manera aleatoria, bajo muestreo de varias etapas; respetando tipologías por edad y sexo; y considerando zonas y sectores censales según su proporción de población a nivel de parroquias.

La ficha técnica de la encuesta es:

UNIVERSO: Ciudadanas y ciudadanos residentes en Quito y Guayaquil, mayores de 16 años

INTERVALO DE CONFIANZA: 95%

MARGEN DE ERROR: +/-4%; Quito y Guayaquil

DOMINIOS: Quito y Guayaquil

LEVANTAMIENTO: 26 y 27 de junio de 2026/ Entrevistas cara a cara en hogares

CASOS: 820

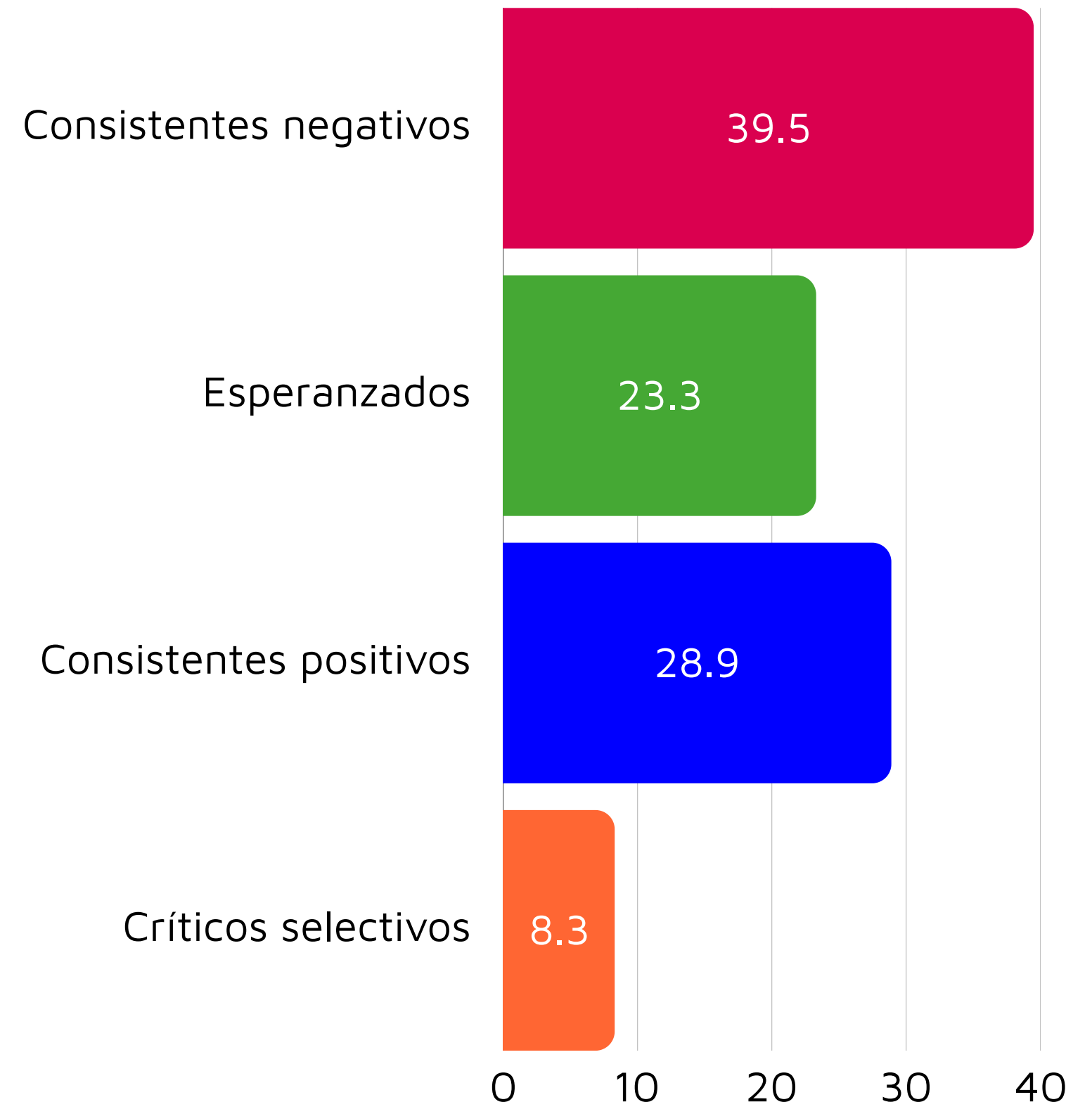
Documento exclusivo para suscriptores.

MINERÍA DE DATOS 2025: CLÚSTERS DE EXPECTATIVAS

La segmentación sobre los datos de la serie 2025, evidencia que el pesimismo estructural se ha convertido en el principal organizador de la opinión pública.

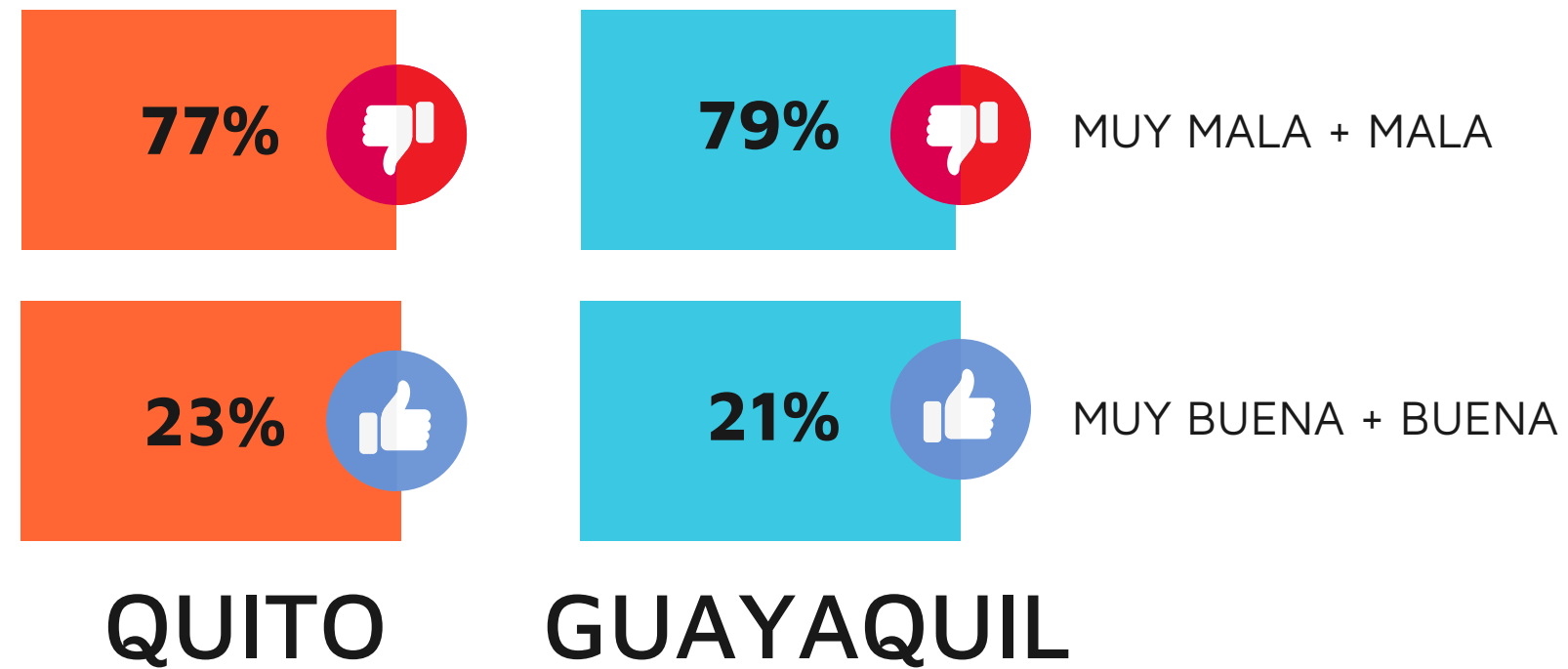
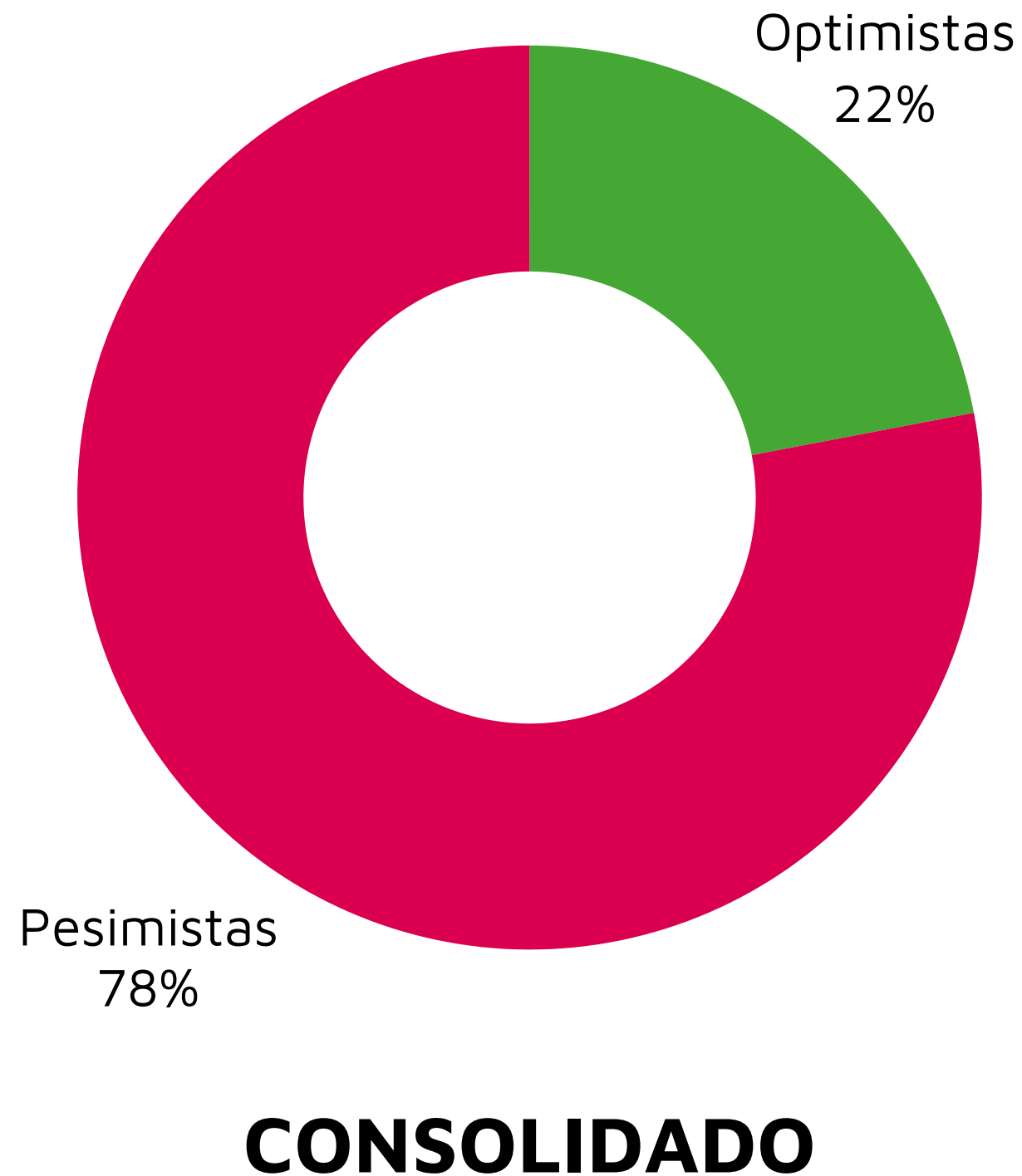
Los consistentes negativos constituyen el grupo mayoritario, mientras que los perfiles favorables o expectantes aparecen fragmentados. Más que una ciudadanía polarizada, los datos muestran un cambio de fondo: el pesimismo ya no es solo un estado de ánimo, sino el marco desde el cual se interpreta la realidad política, se evalúa la gestión del gobierno y se construyen las expectativas sobre el futuro.

- 1) Consistentes negativos: que perciben mal la gestión de gobierno y mal la situación del país (39,5%)
- 2) Esperanzados: que ven mal al país, pero dejan espacio de oportunidad a la gestión (23,3%)
- 3) Consistentes positivos: donde se percibe bien al gobierno y la situación del país (28,9 %)
- 4) Críticos selectivos: que fluctúan entre la calificación positiva de la gestión gubernamental y la reacción sobre los problemas coyunturales (8,3%)



Documento exclusivo para suscriptores.

ESTADO DE ÁNIMO: ¿EN GENERAL, PARA USTED LA SITUACIÓN ACTUAL DEL PAÍS ES?



En junio, el optimismo alcanza el 22% en el consolidado (23% en Quito y 21% en Guayaquil), mientras el 78% mantiene una percepción negativa de la situación actual del país. Frente a mayo no se observan variaciones estructurales, sino una estabilidad del clima de opinión en niveles persistentemente adversos.



A diferencia del mes anterior, cuando Guayaquil mostró una recomposición tras el deterioro de abril, junio presenta una convergencia entre Quito y Guayaquil, ambas con niveles similares de pesimismo (77% y 79%, respectivamente).

Los datos confirman la consolidación de un pesimismo estructural que continúa siendo el principal marco desde el cual la ciudadanía interpreta la realidad del país.

Documento exclusivo para suscriptores.

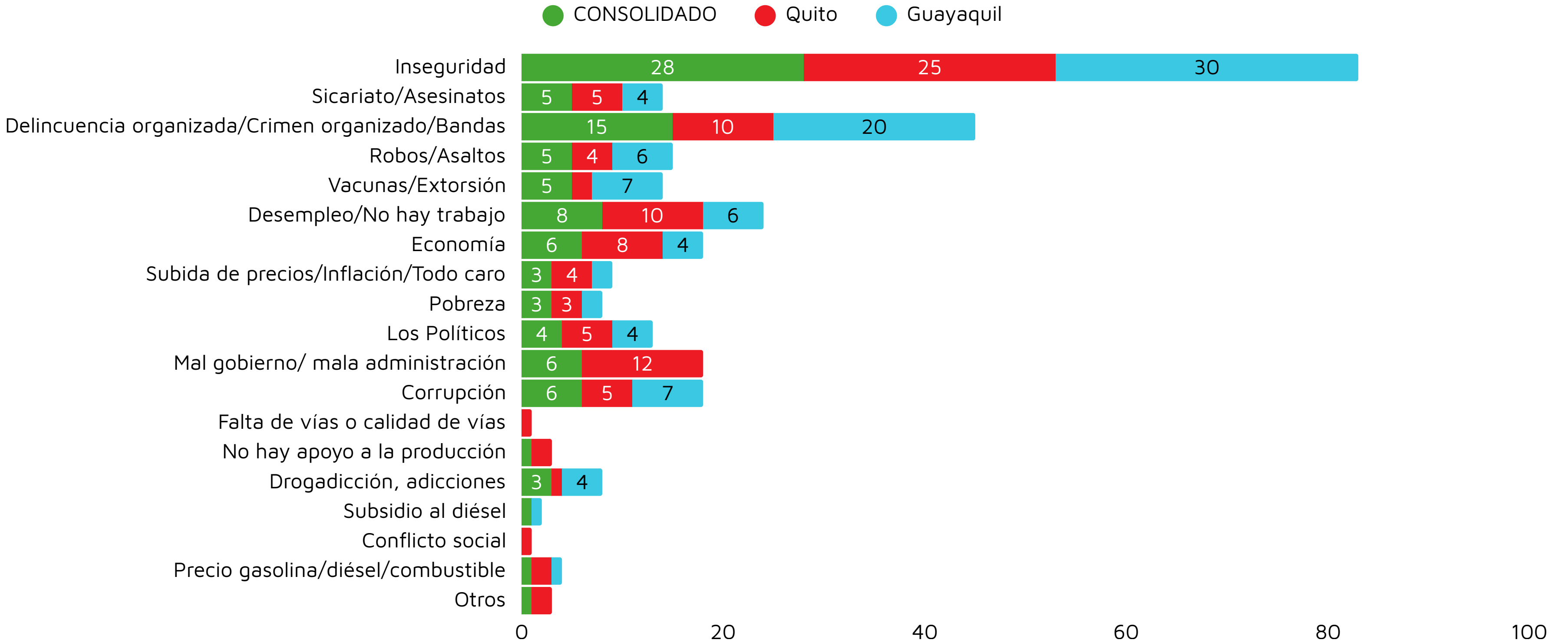
EN LOS PRÓXIMOS 6 MESES, ¿USTED CONSIDERA QUE EL ECUADOR ESTARÁ IGUAL, MEJOR O PEOR QUE AHORA?

- Para junio, el 85% de la ciudadanía considera que el país estará igual o peor en los próximos 6 meses, reflejando un deterioro frente a mayo y consolidando un escenario de expectativas predominantemente negativas.
- La expectativa de mejora cae a 13%, confirmando un debilitamiento de la confianza en la posibilidad de cambios favorables en el corto plazo.
- Territorialmente, Guayaquil presenta el panorama más crítico: nueve de cada diez ciudadanos consideran que el país permanecerá igual o empeorará, mientras apenas el 10% mantiene expectativas de mejora. Quito también registra un escenario ampliamente desfavorable (82%), aunque conserva un margen ligeramente mayor para el optimismo (16%).
- Los datos muestran que uno de los principales desafíos para la gestión no es únicamente mejorar la percepción del presente, sino recuperar la expectativa de futuro. En opinión pública, las expectativas condicionan la forma en que la ciudadanía interpreta los resultados, valora las decisiones y proyecta el rumbo del país.

	<u>Mejor</u>	<u>Igual</u>	<u>Peor</u>
			
CONSOLIDADO	13%	43%	42%
QUITO	16%	36%	46%
GUAYAQUIL	10%	51%	39%

	Abril			Mayo		
	<u>Mejor</u>	<u>Igual</u>	<u>Peor</u>	<u>Mejor</u>	<u>Igual</u>	<u>Peor</u>
CONSOLIDADO	21%	32%	42%	19%	40%	40%
QUITO	15%	40%	45%	17%	38%	44%
GUAYAQUIL	28%	24%	39%	21%	42%	36%

PRINCIPALES PROBLEMAS (1/2)



Documento exclusivo para suscriptores.

PRINCIPALES PROBLEMAS (2/2)

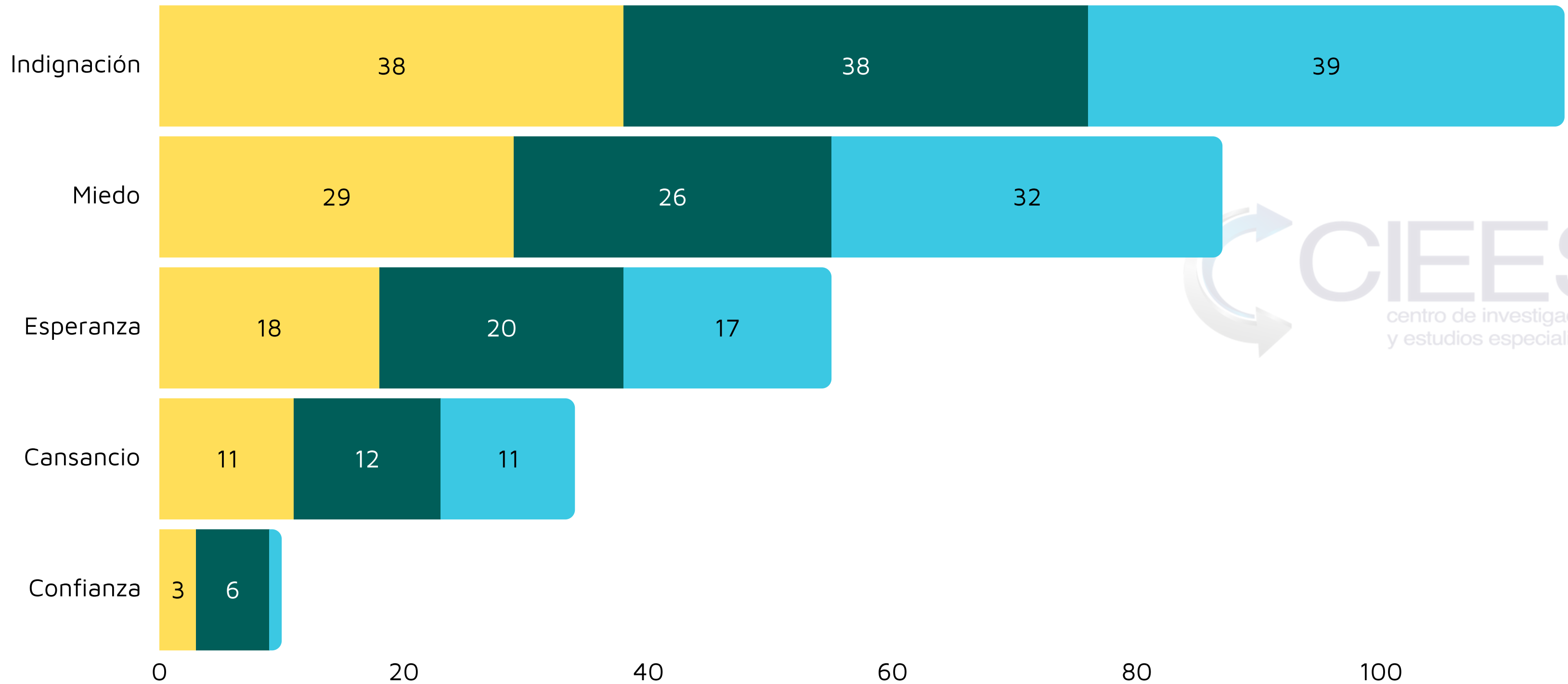
- En junio, la inseguridad se mantiene como principal problema percibido del país, alcanzando el 57% en el consolidado. El incremento se explica especialmente por Guayaquil (68%), mientras Quito registra un 46%, ampliando nuevamente la brecha territorial en la percepción de este problema.
- En contraste, la economía (22%) y el eje mal gobierno/corrupción (17%) reducen su peso relativo frente a mayo. Se trata de una reorganización de las prioridades ciudadanas, donde la inseguridad incrementa nuevamente su peso dentro de la agenda pública: la inseguridad mantiene su condición de principal demanda hacia el Estado y aumenta su intensidad, mientras los temas económicos e institucionales continúan formando parte del malestar acumulado.
- La serie confirma que la inseguridad no compite con otros problemas: organiza la agenda pública. Cuando su intensidad aumenta, como ocurre en junio, las preocupaciones económicas e institucionales pierden peso relativo, aunque no desaparecen de la evaluación ciudadana.

	INSEGURIDAD	ECONOMÍA	MAL GOBIERNO / CORRUPCIÓN
CONSOLIDADO:	57%	22%	17%
QUITO:	46%	26%	21%
GUAYAQUIL:	68%	14%	11%

Documento exclusivo para suscriptores.

¿QUÉ PALABRA DESCRIBE MEJOR LO QUE USTED SIENTE HOY FRENTE AL PAÍS? JUNIO 2026

● Consolidado ● Quito ● Guayaquil



EMOCIONALIDAD: INDIGNACIÓN DOMINANTE

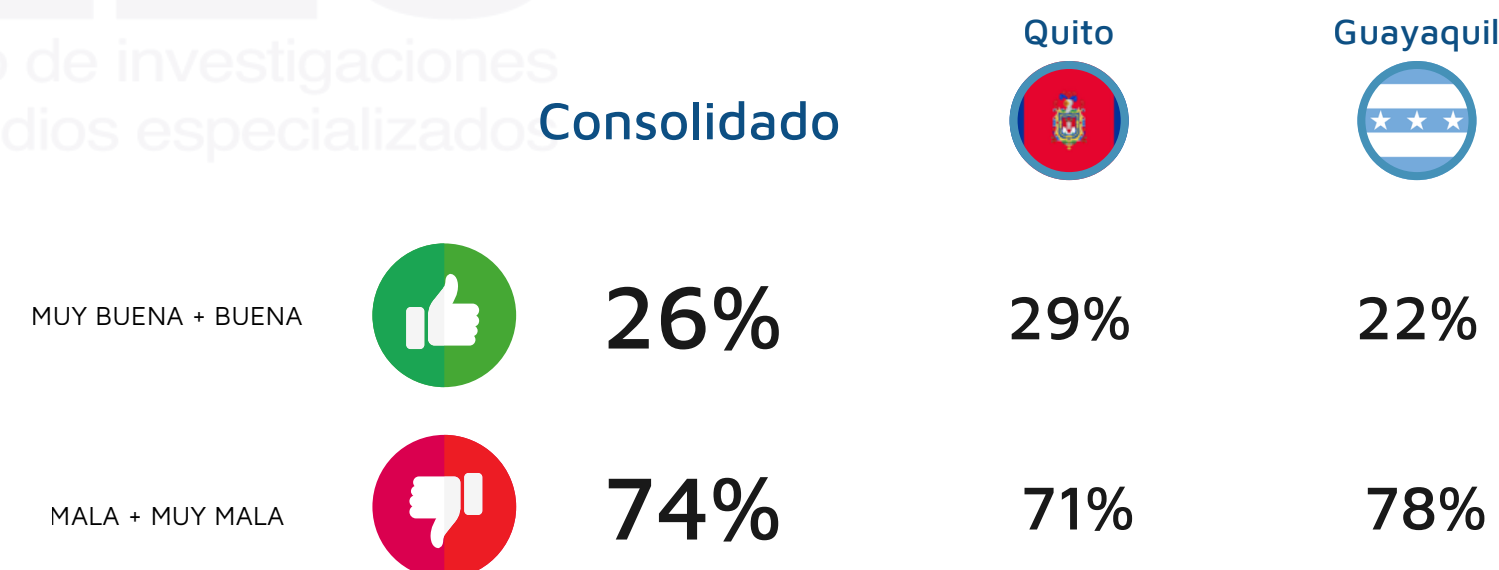
- En junio, miedo (29%) e indignación (38%) continúan siendo las emociones predominantes, confirmando la estabilidad de un clima emocional mayoritariamente negativo. Frente a mayo no se observan variaciones estructurales, sino la **consolidación de un patrón donde las emociones críticas siguen predominando sobre las positivas.**
- Territorialmente, la indignación se iguala entre Quito (38%) y Guayaquil (39%), mientras el miedo mantiene mayor intensidad en Guayaquil (32%).
- La esperanza (18%) y la confianza (3%) permanecen en niveles bajos, confirmando que uno de los principales desafíos para la gestión sigue siendo reconstruir un clima emocional más favorable y fortalecer las expectativas sobre el futuro.



Documento exclusivo para suscriptores.

CALIFICACIÓN LABOR: PRESIDENTE DANIEL NOBOA

- En junio, la calificación positiva de la gestión presidencial (muy buena + buena) se mantiene en 26% en el consolidado, con 29% en Quito y 22% en Guayaquil. Frente a mayo no se observan variaciones estructurales, **confirmando la estabilidad del indicador en torno a sus niveles techo, consistentes con el 28,9% de ciudadanos identificados mediante minería de datos como "consistentes positivos"**.
- La trayectoria de los últimos meses evidencia que el respaldo presidencial continúa siendo frágil. Tras la recuperación coyuntural observada en marzo, la aprobación no ha logrado consolidar una tendencia de crecimiento y permanece condicionada por el contexto político, económico y de seguridad.
- Más que una pérdida adicional de apoyo, junio confirma un escenario de estancamiento. La aprobación presidencial no logra constituirse en un activo político estable, lo que mantiene el desafío de transformar resultados puntuales en confianza sostenida.

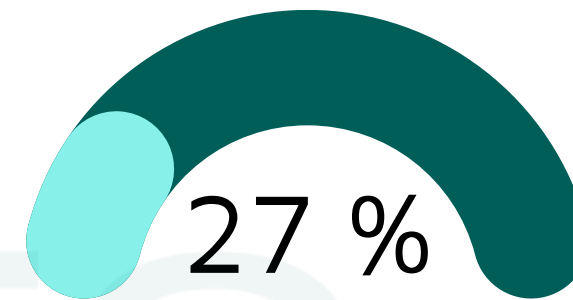




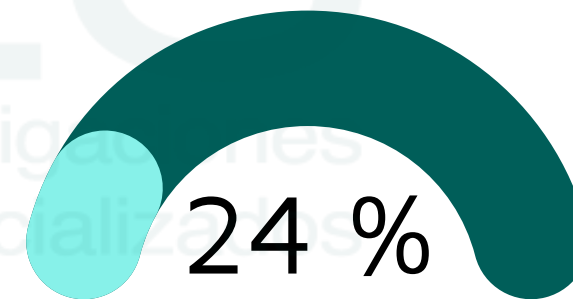
PRESIDENTE DANIEL NOBOA (Consolidado)

junio 2026

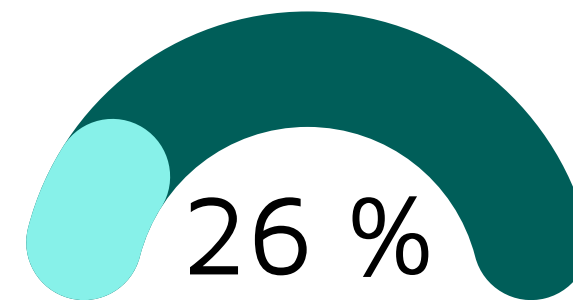
Agrado



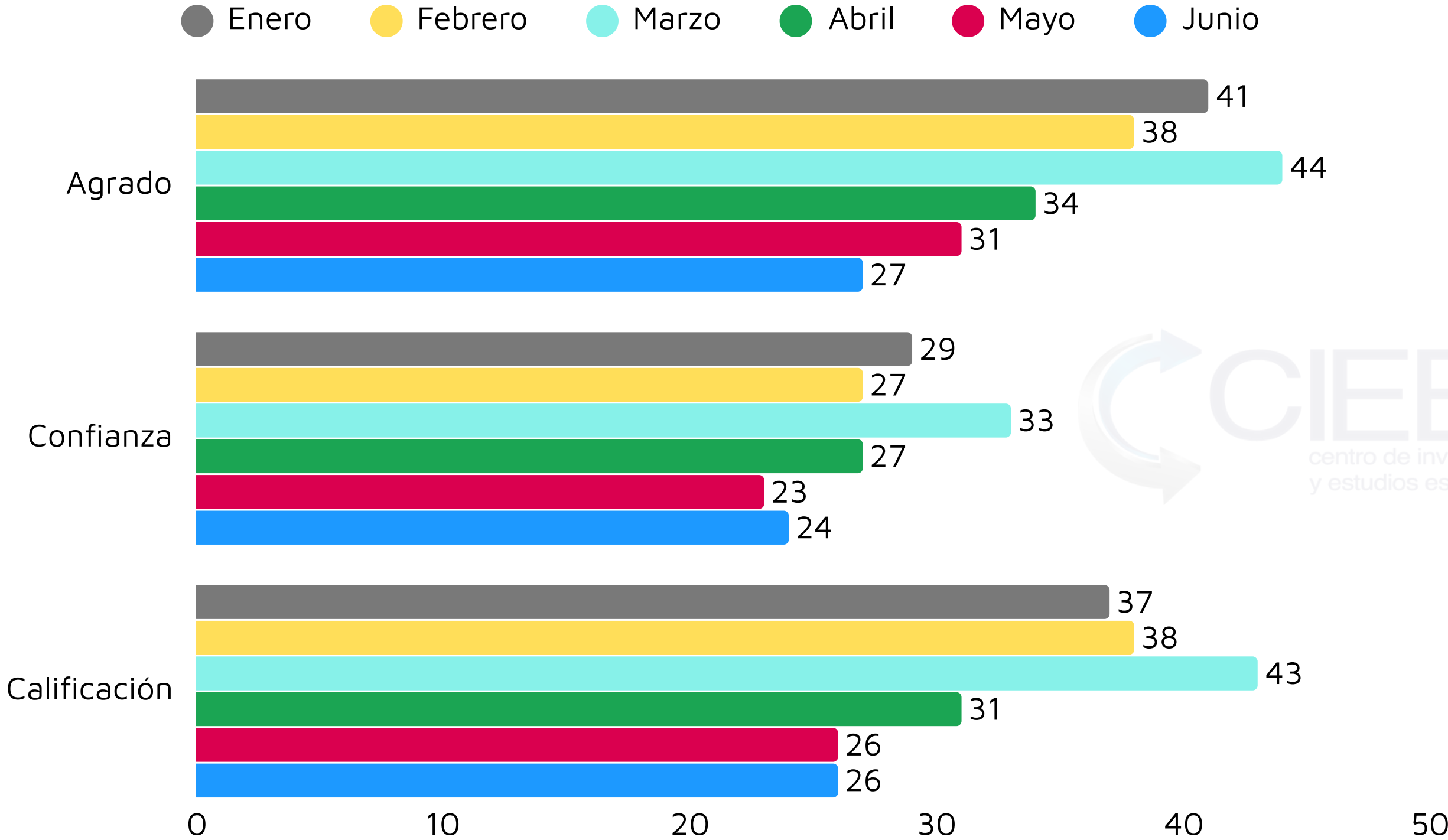
Confianza



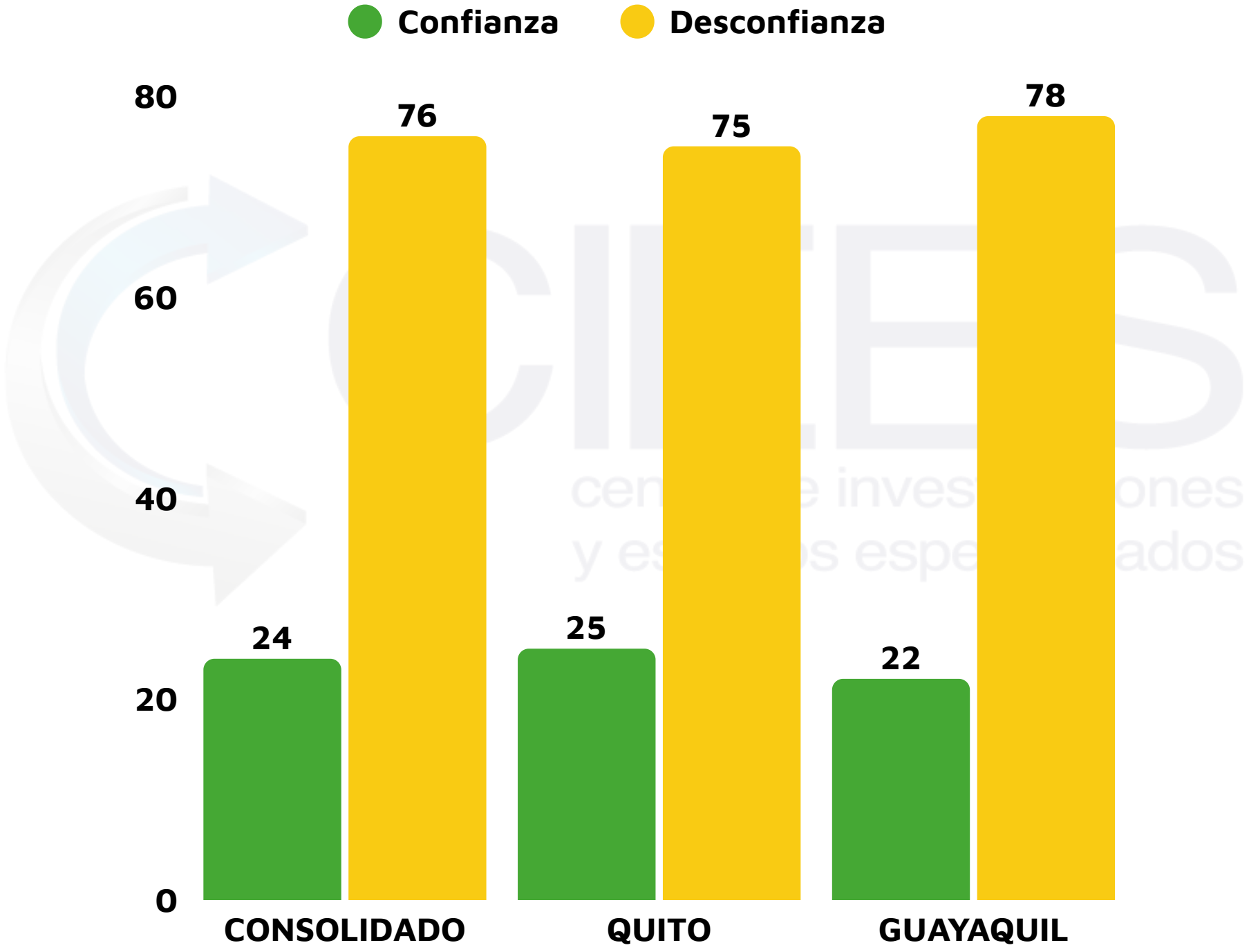
Calificación



PRESIDENTE DANIEL NOBOA (Consolidado 2026)

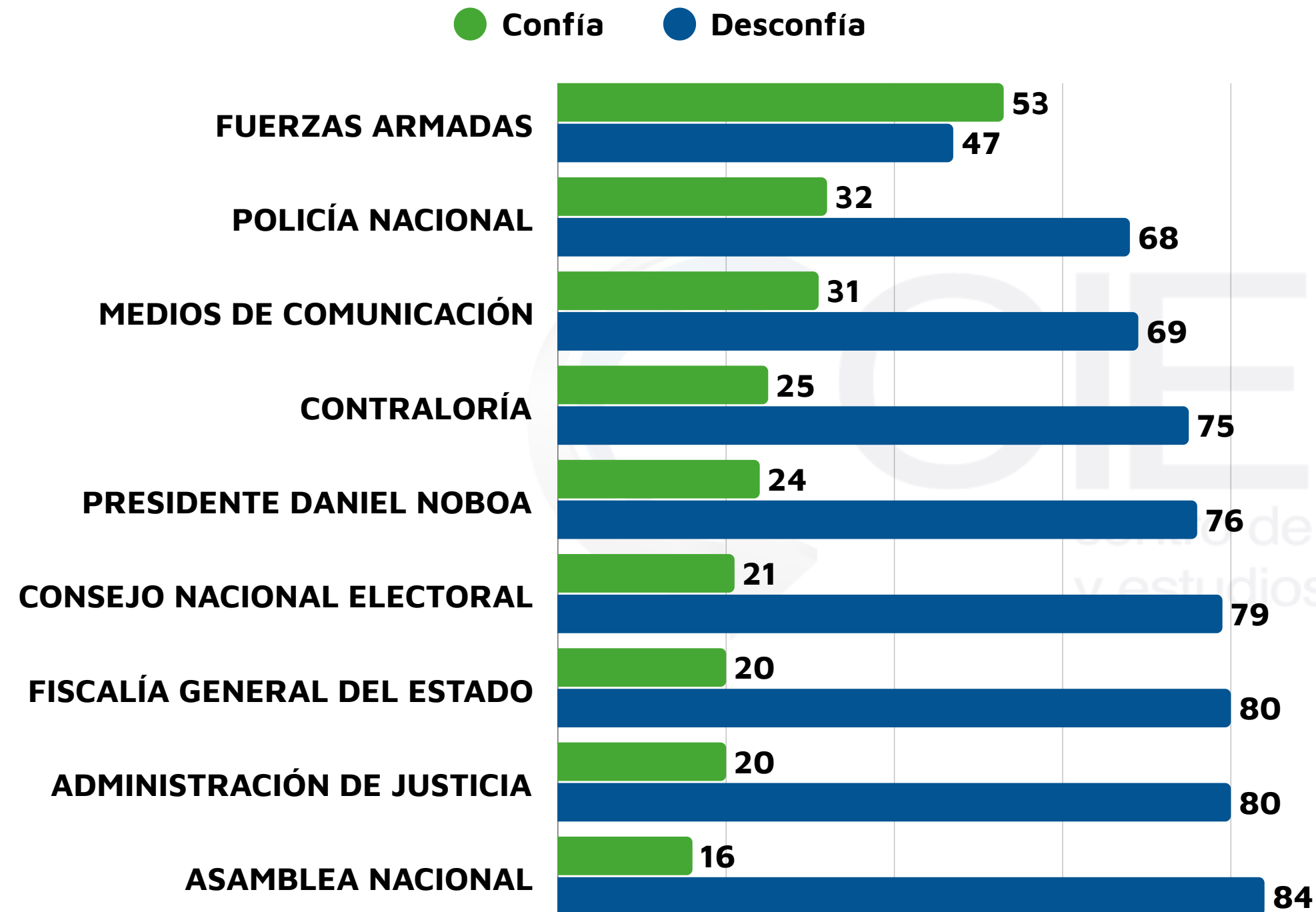


CONFIANZA GOBIERNO NACIONAL JUNIO 2026



CONFIANZA INSTITUCIONAL

JUNIO 2026



- Los resultados muestran niveles diferenciados de confianza entre las instituciones evaluadas.
- Las Fuerzas Armadas registran un 53% de confianza, mientras que el resto de instituciones se ubica por debajo de ese umbral.
- En conjunto, los datos evidencian un escenario de confianza institucional limitada.
- Más allá de las diferencias entre instituciones, el principal hallazgo es que la mayoría de ellas enfrenta niveles de desconfianza superiores a los de confianza, configurando **un entorno donde la construcción de credibilidad continúa siendo un desafío para la gestión pública y la gobernanza.**

CONTACTOS

@cieeslatam

www.ciees.com.ec

+593 99 832 8973